


## 1. 利用方法

平日：利用簿に記入してお入りください  
スタッフがいる場合はお声がけください

土日祝：LINEで予約が必要です  
※空いていても予約無しでは使えません



土日祝の予約は  
こちら(当日可)

## 2. 利用できる用具

### 1コートにつき1セット


モルック棒2本、スキットル12本  
モルッカー1本、得点板2枚（赤・青）



許可なく他コートの用具を使わない  
×棒を3本使う ×得点板を3枚使う

## 3. 禁止事項


- ×飛ばしや遠投などの強い投てき
- ×モルックを投げる人のほうに投げる・転がして返す
- ×コート内での飲食（テーブル上のみ可）
- ×大声を出す ×ゴミの放置（全て持ち帰り）
- ×隣のワークスクエアやバックヤードへの立ち入り
- ×コートの拡張



マーカーから出たら内側に戻す

マーカーの移動・投げ位置を下げる等のコート拡張は、安全上の理由から禁止しています

お帰りのまえに  
片づけチェック



① スキットル12本は立てて入れる

×横に倒して入れないでください！

② モルック2本とモルツカーリを上に乗せる

得点板は赤・青の計2枚ずつ入れる  
(1か所に集めないでください！)



③ 写真の位置に収納する

④ 得点板2枚は「00」に戻して木箱の横へ！

※ルール説明の紙はベンチに置いたまま！



⑤ 写真のように崩れたフェンスはきれいに戻す

⑥ 黄色のマーカーをきれいに並べなおす

(置く場所は白テープのところ)

⑦ ゴミが落ちていないか確認

ご利用ありがとうございました！